

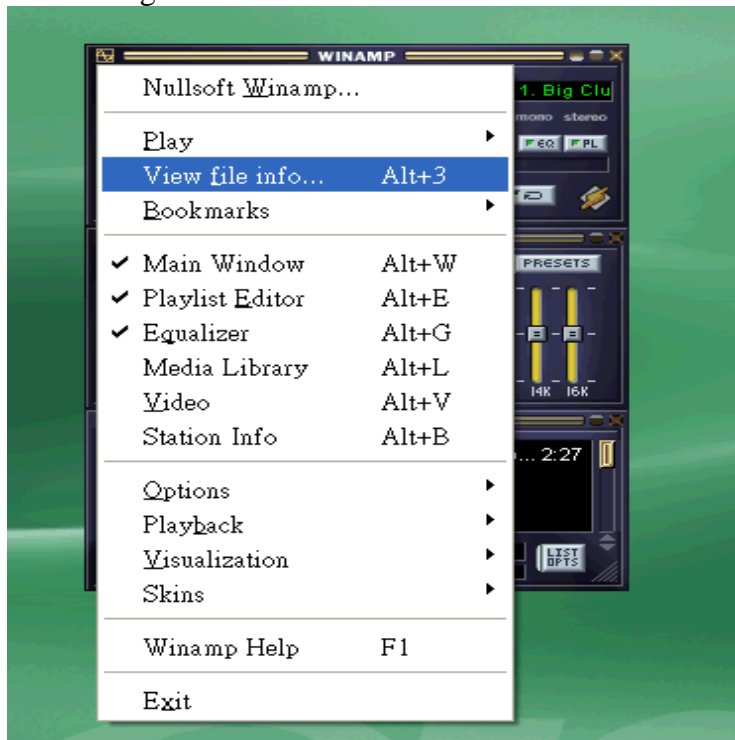
Probleme mit ID 3 v2 Tags bei DR 300

Sobald eine MP 3 Datei das Tag **ID3v2** enthält, kann sie möglicherweise nicht im DR 300 abgespielt werden. Wir empfehlen, die Dateien vor dem Überspielen auf den DR 300 auf dieses Tag hin zu überprüfen und ggf. das Tag zu entfernen.

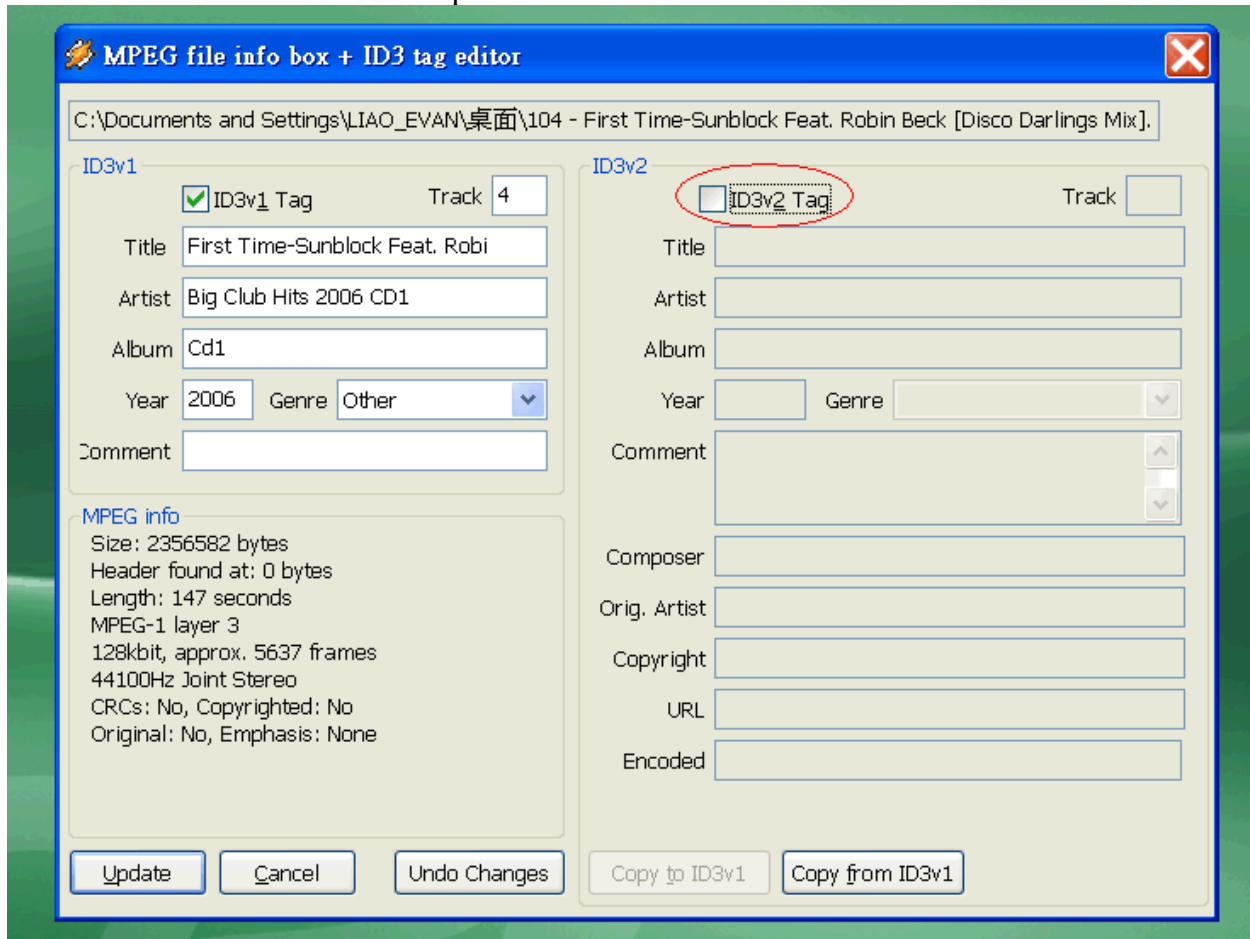
1. MP3 mit WINAMP (oder vergleichbarem Player auf dem PC abspielen)



2. Auf Eigenschaften/ File Info im Menü klicken



3. Markierung (Häkchen) bei ID3v2 Tag entfernen. Jetzt sollte die Datei auch auf dem DR300 DAB RADIO/ MP3 PLAYER abspielbar sein.

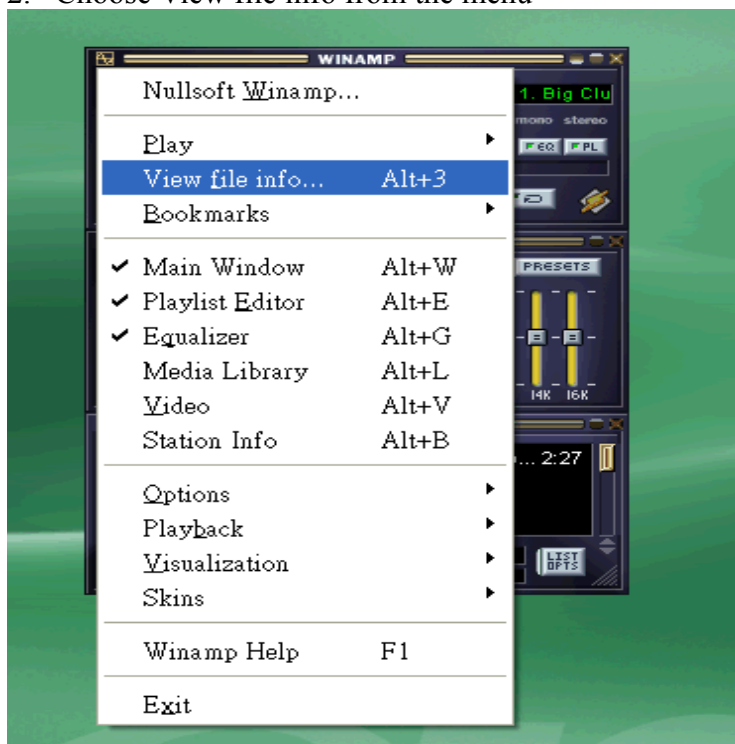


The file contains the ID3 v2 tag. After removing it, the MP3 file will be fine with the DR300. Please following the way in below to remove the TD3 v3 tag.

1. Play your MP3 file by the WINAMP (or similar player)



2. Choose View file info from the menu



3. Disable the ID3v2 Tag. Then all your MP3 file should be going well with DR300 DAB RADIO/ MP3 PLAYER

